

TARA Duschgarnitur ohne Handbrause - Platin gebürstet

TARA

26 413 892    Produktversion ab 01.04.2024



- Metallbrauseschlauch 1750 mm mit integriertem Verdrehschutz
- Brauseschlauchanschluss 3/8"
- Wandrohr mit Schieber

Technische Daten:

- Stichmaß 800 mm
- Rosetten Ø 55 mm
- Rohrdurchmesser 18 mm

Hinweise:

- Dieser Artikel enthält keine Handbrause!

Dieser Artikel enthält keine Handbrause!


	Platin gebürstet	26 413 892-06
	Chrom	26 413 892-00
	Platin	26 413 892-08
	Dark Chrome	26 413 892-19
	Light Gold gebürstet (PVD)	26 413 892-27
	Messing gebürstet (23kt Gold)	26 413 892-28
	Schwarz matt	26 413 892-33
	Gold gebürstet (PVD)	26 413 892-37
	Dark Brass gebürstet (PVD)	26 413 892-39
	Bronze gebürstet (PVD)	26 413 892-42
	Champagne gebürstet (22kt Gold)	26 413 892-46
	Champagne (22kt Gold)	26 413 892-47
	Chrom gebürstet	26 413 892-93
	Dark Platinum gebürstet	26 413 892-99

## TARA Duschgarnitur ohne Handbrause - Platin gebürstet


TARA

26 413 892 Produktversion ab 01.04.2024

### Empfohlenes Zubehör

	<b>UP-Wandwinkel -</b> •Min. Einbautiefe 90 mm •Max. Einbautiefe 163 mm	35 085 970 90
---	---	---------------


### Benötigtes Zubehör

	<b>Handbrause FlowReduce - Platin gebürstet</b>	28 016 979-06 0010
---	---	--------------------


### Benötigtes Zubehör

	<b>SERIENNEUTRAL Handbrause FlowReduce - Platin gebürstet</b>	28 027 979-06 0010
---	---	--------------------


### Benötigtes Zubehör

	<b>SERIENNEUTRAL Handbrause FlowReduce - Platin gebürstet</b>	28 029 979-06 0010
---	---	--------------------


### Benötigtes Zubehör

	<b>Handbrause - Platin gebürstet</b>	28 017 979-06
---	--------------------------------------	---------------


### Benötigtes Zubehör

	<b>Handbrause - Platin gebürstet</b>	28 016 979-06
---	--------------------------------------	---------------

### Benötigtes Zubehör

	<b>Handbrause - Platin gebürstet</b>	28 018 979-06
---	--------------------------------------	---------------


### Benötigtes Zubehör

	<b>Handbrause FlowReduce - Platin gebürstet</b>	28 018 979-06 0010
---	---	--------------------


### Benötigtes Zubehör

	<b>SERIENNEUTRAL Handbrause FlowReduce - Platin gebürstet</b>	28 025 979-06 0010
---	---	--------------------


### Benötigtes Zubehör

	<b>SERIENNEUTRAL Handbrause - Platin gebürstet</b>	28 029 979-06
---	--	---------------


### Empfohlenes Zubehör

	<b>Wandanschlussbogen - Platin gebürstet</b>	28 450 625-06
---	--	---------------

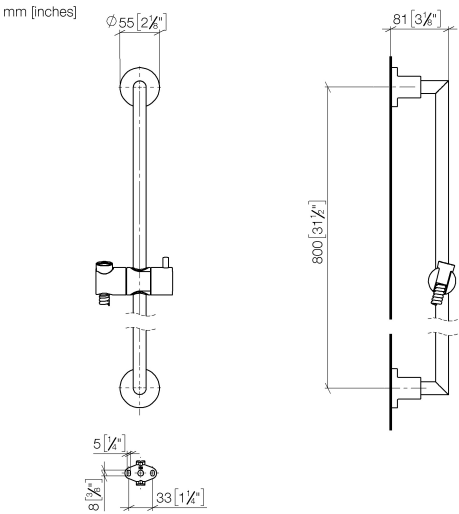
### Benötigtes Zubehör

	<b>Handbrause - Platin gebürstet</b>	28 012 979-06
---	--------------------------------------	---------------

### Benötigtes Zubehör

	<b>Handbrause FlowReduce - Platin gebürstet</b> •5 Strahlen •Ø 120 mm	28 012 979-06 0010
---	---	--------------------

26 413 892    Produktversion ab 01.04.2024



Codes & Standards

ASME A112.18.1	cUPC	Scottish Water Byelaws	UK Water Supply Regulations
XP P 41-280			

Zertifikate und Nachhaltigkeit

ACS_20 ACC LY	WRAS_2009	IAPMO_4976
---------------	-----------	------------



## Ersatzteilstückliste

Nr.	Artikelnummer	Benennung	Verbaumenge	Lieferzeit
8	28 322 970-06	Metall-Brauseschlauch 1/2" x 3/8" x 1750 mm - Platin gebürstet	1,00	2
2	09 30 30 071 90	Befestigung Sechskantschraube mit Gewinde bis Kopf M10 x 20 mm -	2,00	2
7	12 580 970-06	Schieber - Platin gebürstet	1,00	10
4	08 17 89 505-06	Halter universal 60 x 100 x 60 mm - Platin gebürstet	2,00	10
6	05 28 22 590 00-06	Halter für Badetuchhalter und Duschgarnitur 818 x 40 x 18 mm - Platin gebürstet	1,00	10
1	05 17 20 739 00 90	Befestigungssatz 150 x 65 x 10 mm -	2,00	2
5	04 31 11 113 00 90	Befestigung Gewindestift M5 x 12 mm -	2,00	2
3	09 30 11 046 90	Unterlegscheibe Ø 10,5 -	2,00	2