

# White Tulip # WT4544L6060

Design by Philippe Starck

## Metallkonsole



Basis Angaben	
Langbezeichnung	Duravit White Tulip Metallkonsole, , Rechteckig – WT4544L6060




Spezifikationen	
<b>Ablage</b>	
Anzahl Ablageflächen	1
Für Anzahl Waschtische	1
Montagegrad	Teilweise montiert
<b>Waschplatz</b>	
Position Becken	Mitte
<b>Montage</b>	
Montageart	Bodenstehend / Wandmontage
<b>Gestell</b>	
Farbwert Gestell	Chrom
Material Gestell	Aluminium
Glanzgrad Gestell	Hochglanz

Features	
Integrierter Höhenausgleich	✓

Lieferumfang	
<b>Montage</b>	
Inkl. Befestigungsmaterial	✓
<b>Technische Dokumentation</b>	
Inkl. Montageanleitung	digital und gedruckt

Logistik	
Artikelgewicht	12 kg
<b>Verkaufsverpackung</b>	
Art Verkaufsverpackung	Karton
Menge / Verkaufsverpackung	1 Stk.
Ab Werk verpackt	✓
Breite Verkaufsverpackung inkl. Artikel	922 mm
Höhe Verkaufsverpackung inkl. Artikel	1060 mm
Tiefe Verkaufsverpackung inkl. Artikel	550 mm
Gewicht Verkaufsverpackung inkl. Artikel	12 kg
Anzahl Packstücke	1

Vermaßung	
Breite / Länge	984 mm
Höhe	760 mm
Tiefe / Breite	450 mm

Passende Produkte	
<b>Passende Artikel</b>	
	Waschtisch # 236310 White Tulip
	Designsiphon # 005036 Universal
<b>Notwendige Artikel</b>	
	Waschtisch # 236310 White Tulip

Weitere Informationen finden Sie hier



<https://pro.duravit.de/p/WT4544L6060>