


Metallkonsole


| Basis Angaben | |
|-----------------|---|
| Langbezeichnung | Duravit White Tulip Metallkonsole, , Rechteckig – WT454108585 |




| Spezifikationen | |
|------------------------|----------------------------|
| Ablage | |
| Anzahl Ablageflächen | 1 |
| Für Anzahl Waschtische | 1 |
| Montagegrad | Montiert |
| Waschplatz | |
| Position Becken | Mitte |
| Montage | |
| Montageart | Bodenstehend / Wandmontage |
| Gestell | |
| Farbwert Gestell | Chrom |
| Material Gestell | Aluminium |
| Glanzgrad Gestell | Hochglanz |

| Features | |
|-----------------------------|---|
| Integrierter Höhenausgleich | ✓ |

| Lieferumfang | |
|---------------------------------|----------------------|
| Montage | |
| Inkl. Befestigungsmaterial | ✓ |
| Technische Dokumentation | |
| Inkl. Montageanleitung | digital und gedruckt |

| Logistik | |
|--|---------|
| Artikelgewicht | 12 kg |
| Verkaufsverpackung | |
| Art Verkaufsverpackung | Karton |
| Menge / Verkaufsverpackung | 1 Stk. |
| Ab Werk verpackt | ✓ |
| Breite Verkaufsverpackung inkl. Artikel | 922 mm |
| Höhe Verkaufsverpackung inkl. Artikel | 1060 mm |
| Tiefe Verkaufsverpackung inkl. Artikel | 550 mm |
| Gewicht Verkaufsverpackung inkl. Artikel | 12 kg |
| Anzahl Packstücke | 1 |

| Vermaßung | |
|----------------|--------|
| Breite / Länge | 984 mm |
| Höhe | 760 mm |
| Tiefe / Breite | 450 mm |

| Passende Produkte | |
|---|---------------------------------|
| Passende Artikel | |
|  | Waschtisch # 236310 White Tulip |
|  | Designsiphon # 005036 Universal |
| Notwendige Artikel | |
|  | Waschtisch # 236310 White Tulip |

Weitere Informationen finden Sie hier



<https://pro.duravit.de/p/WT454108585>