














28 450 809 Produktversion von 13.03.2017 bis 06.07.2018



- Brauseabgang 3/8"
 - Rosette Ø 60 mm
 - Anschluss 1/2"
- Eigensicher gegen Rückfließen.

	Platin	28 450 809-08
	Chrom	28 450 809-00
	Platin gebürstet	28 450 809-06
	Dark Chrome	28 450 809-19
	Light Gold gebürstet (PVD)	28 450 809-27
	Messing gebürstet (23kt Gold)	28 450 809-28
	Gold gebürstet (PVD)	28 450 809-37
	Dark Brass gebürstet (PVD)	28 450 809-39
	Bronze gebürstet (PVD)	28 450 809-42
	Dark Bronze gebürstet (PVD)	28 450 809-43
	Champagne gebürstet (22kt Gold)	28 450 809-46
	Champagne (22kt Gold)	28 450 809-47
	Dark Platinum gebürstet	28 450 809-99

Empfohlenes Zubehör

- UP-Wandwinkel -

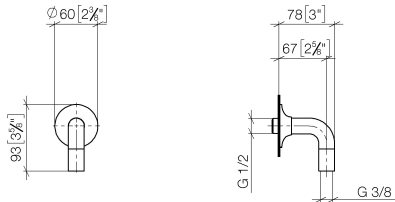
•Min. Einbautiefe 90 mm

•Max. Einbautiefe 163 mm

35 085 970 90



mm [inches]



Durchflussdiagramm



Codes & Standards

ASME A112.18.1

cUPC

EN 1717

Scottish Water
Byelaws

UK Water Supply
Regulations



VAIA Wandanschlussbogen - Platin

VAIA

28 450 809 Produktversion von 13.03.2017 bis 06.07.2018

Zertifikate und Nachhaltigkeit

Belgaqua_22_280_2 IAPMO_4976

WRAS_240702



Ersatzteilstückliste

Nr.	Artikelnummer	Benennung	Verbaumenge	Lieferzeit
4	09 11 03 123-08	Anschluss 22 x 48 x 87 mm - Platin	1,00	40
1	90 27 80 021 00-08	Rosette Ø 60 x 18 mm - Platin	1,00	40
3	90 23 01 040 00 90	Rückflussverhinderer RV-Patrone DW15 -	2,00	2
5	90 21 02 069 00-08	Haube / Hülse M20 x 1 - Platin	1,00	40
2	09 16 01 014 90	Ring Sicherungsring Ø 15 x 1 mm -	1,00	2