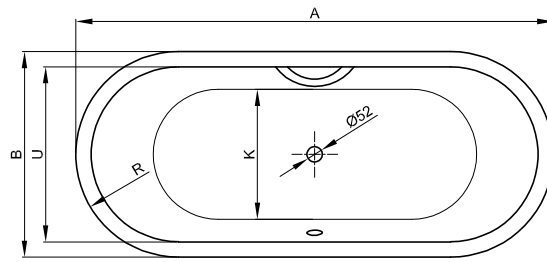


# BetteStarlet Flair Oval



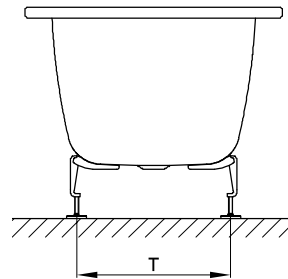
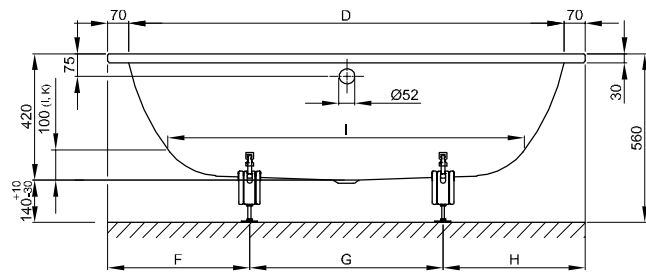
## Information

Für die fachgerechte Montage empfehlen wir den Einsatz des Original-Wannenfuß B23-1500.

Zu unseren Badewannen empfehlen wir die emaillierten BetteMono Ablaufgarnituren mit Push-to-Open-Funktion.

## Lieferumfang

Inklusive schallreduzierender Antidröhn-Matten.



## Abmessung

Bestell-Nr.	Maße in mm	A	B	D	F	G	H	I	K	R	T	U	Nutzinhalt*
8772	1580 × 680 × 420	1580	680	1440	475	630	475	1170	455	340	375	540	92 Liter
8773	1680 × 730 × 420	1680	730	1540	490	700	490	1270	505	365	430	590	122 Liter
8774	1780 × 780 × 420	1780	780	1640	520	740	520	1370	555	390	485	640	155 Liter
8775	1880 × 880 × 420	1880	880	1740	555	770	555	1465	625	440	535	740	205 Liter

\*Nutzinhalt: Wasserinhalt abzüglich 70 Liter Verdrängung.