











12 202 979 Produktversion ab 01.10.2023

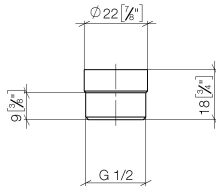
- Adapter M 20 x 1 IG x 1/2" AG zum Anschluss eines Brauseschlauches 1/2" IG



	Messing gebürstet (23kt Gold)	12 202 979-28
	Chrom	12 202 979-00
	Platin gebürstet	12 202 979-06
	Platin	12 202 979-08
	Weiß matt	12 202 979-10
	Dark Brass matt	12 202 979-16
	Dark Bronze matt	12 202 979-17
	Dark Chrome	12 202 979-19
	Light Gold	12 202 979-26
	Light Gold gebürstet	12 202 979-27
	Schwarz matt	12 202 979-33
	Bronze gebürstet	12 202 979-42
	Champagne gebürstet (22kt Gold)	12 202 979-46
	Champagne (22kt Gold)	12 202 979-47
	Chrom gebürstet	12 202 979-93
	Dark Platin gebürstet	12 202 979-99

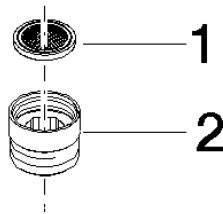
12 202 979 Produktversion ab 01.10.2023

mm [inches]



12 202 979 Produktversion ab 01.10.2023

Ersatzteile für die
anderen
Oberflächenvarianten
finden Sie hier:
Chrom



Ersatzteilstückliste

Nr.	Artikelnummer	Benennung	Verbaumenge	Lieferzeit
1	09 23 01 039 90	Siebichtung Ø 19 x 5,5 mm -	1,00	2
2	09 24 03 141 20-28	Anschluss Adapter für Wandanschlussbogen Ø 22 x 17 mm - Messing gebürstet (23kt Gold)	1,00	20