
















- LAMINAR FLOW, Durchfluss max. 15 l/min (bei 3 Bar)
  - Funktion ab: 7 l/min
  - mit Antikalk-System
  - Eigensicher gegen Rückfließen
  - Metallbrauseschlauch 1250 mm mit integriertem Verdrehschutz
- Technische Daten:**
- Abdeckplatte 240 x 60 mm
  - Anschluss 1/2"
  - Brauseabgang 3/8"
  - Steckanschluss-Montage
- Hinweise:**

	Messing gebürstet (23kt Gold)	27 838 979-28
	Chrom	27 838 979-00
	Platin gebürstet	27 838 979-06
	Platin	27 838 979-08
	Dark Chrome	27 838 979-19
	Light Gold gebürstet (PVD)	27 838 979-27
	Schwarz matt	27 838 979-33
	Gold gebürstet (PVD)	27 838 979-37
	Dark Brass gebürstet (PVD)	27 838 979-39
	Bronze gebürstet (PVD)	27 838 979-42
	Champagne gebürstet (22kt Gold)	27 838 979-46
	Champagne (22kt Gold)	27 838 979-47
	Chrom gebürstet	27 838 979-93
	Dark Platinum gebürstet	27 838 979-99

Empfohlenes Zubehör

- 

UP-Wandwinkel -

•Min. Einbautiefe 90 mm

•Max. Einbautiefe 163 mm

35 085 970 90

mm [inches]



### Durchflussdiagramm



### Codes & Standards

DIN 4109

EN 1717

ISO 3822

Ü-Zeichen



Gießrohr mit Abdeckplatte - Messing gebürstet (23kt Gold)

SERIENSPEZIFISC

27 838 979    Produktversion bis 02.03.2021

Zertifikate und Nachhaltigkeit

Belgaqua\_21-023-2    LGA\_38                      Belgaqua\_25-345-2



## Ersatzteilstückliste

Nr.	Artikelnummer	Benennung	Verbaumenge	Lieferzeit
8	09 14 03 127 90	Dichtung Ø 3 x 300 mm -	1,00	2
17	09 18 40 078 90	Halter für Handbrause Steckhülse Ø 27,5 x 40,5 mm -	1,00	2
15	90 31 11 112 00 90	Befestigung Gewindestift M5 x 6 mm -	1,00	2
18	05 30 31 025 00 90	Befestigung Schraube Halbrundkopf 4,5 x 60 mm -	1,00	2
14	90 14 20 026 00 90	Dichtung 14 x 8 x 2 mm Centellen WS 3820 -	1,00	2
16	09 17 20 044-28	Brausehalter Elemental SPA Symetrics - Messing gebürstet (23kt Gold)	1,00	20
9	09 11 03 046-28	Wandanschlussbogen - Messing gebürstet (23kt Gold)	1,00	20
20	09 24 03 073 90	Nippel Ø 18 x 28 mm -	1,00	2
10	90 31 11 004 00 90	Madenschraube mit Innensechskant M5 x 8 mm -	1,00	2
11	90 14 10 077 00 90	O-Ring EPDM 70 12,0 x 2,0 mm -	1,00	2
13	90 21 02 069 00-28	Haube / Hülse M20 x 1 - Messing gebürstet (23kt Gold)	1,00	20
12	09 24 03 107 20 90	Nippel Ø 20 x 21,5 mm -	1,00	2
1	04 12 11 073 01-28	Brause für Brausegarnitur Gießrohr 31 x 191 x 50 mm - Messing gebürstet (23kt Gold)	1,00	20
6	09 14 10 008 90	O-Ring 10,0 x 2,0 mm -	1,00	2
7	09 31 11 026 90	Kegelkerbstift Ø 5 x12 mm -	2,00	2
5	90 24 03 212 00 90	Nippel Ø 21 x 76 mm -	1,00	2
19	09 11 02 133-28	eVALVE Rosette 240 x 60 x 9 mm - Messing gebürstet (23kt Gold)	1,00	20
3	09 16 01 014 90	Ring Sicherungsring Ø 15 x 1 mm -	1,00	2
4	09 23 01 046 90	Rückflussverhinderer 15 l/min. -	1,00	2
2	90 30 02 072 00-28	Metall-Brauseschlauch 1/2" x 3/8" x 1250 mm - Messing gebürstet (23kt Gold)	1,00	20