








## CL.1 Waschtisch-Wand-Auslauf ohne Ablaufgarnitur - Platin gebürstet

CL.1

13 800 705 Produktversion ab 09.03.2015



- Ausladung 200 mm
- starrer Auslauf
- rechteckiges Strahlbild mit 40 Einzelstrahlen
- Bohrungsdurchmesser 37 mm
- bleifrei
- Anschluss 1/2"
- Steckanschluss-Montage
- Durchfluss max. 4,5 l/min
- Dieses Produkt leistet einen Beitrag zur Erfüllung der Vorgaben von nachhaltigen Gebäudezertifizierungen, z.B. LEED®, BREEAM®, DGNB

	Platin gebürstet	13 800 705-06
	Chrom	13 800 705-00
	Dark Chrome	13 800 705-19
	Light Gold gebürstet (PVD)	13 800 705-27
	Champagne gebürstet (22kt Gold)	13 800 705-46
	Champagne (22kt Gold)	13 800 705-47
	Dark Platinum gebürstet	13 800 705-99

### Empfohlenes Zubehör

#### UP-Wandwinkel -

35 085 970 90




- Min. Einbautiefe 90 mm
- Max. Einbautiefe 163 mm



### Durchflussdiagramm



### Codes & Standards

ASME A112.18.1	cUPC	DIN 4109	EPA WaterSense
ISO 3822	NSF372	NSF61	Scottish Water Byelaws
UK Water Supply Regulations	Ü-Zeichen	WaterSense	



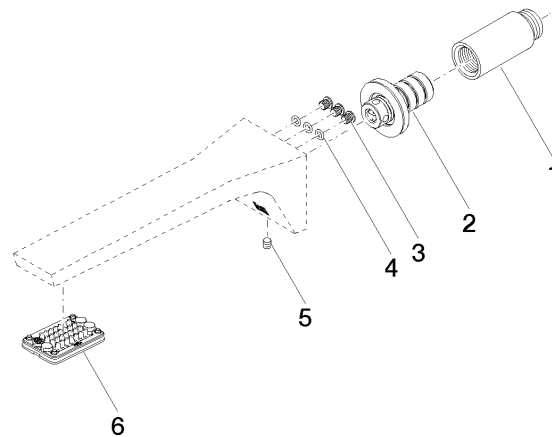
CL.1 Waschtisch-Wand-Auslauf ohne Ablaufgarnitur - Platin gebürstet

CL.1

13 800 705    Produktversion ab 09.03.2015

Zertifikate und Nachhaltigkeit

LGA_28	IAPMO_8834	IAPMO_N-4	IAPMO_4976	WRAS_1512
IAPMO_6	EPD-DOR-20230287 -IBA-DE Umwelt- Produktdeklarat			



## Ersatzteilstückliste

Nr.	Artikelnummer	Benennung	Verbaumenge	Lieferzeit
5	90 31 11 004 00 90	Madenschraube mit Innensechskant M5 x 8 mm -	1,00	2
2	90 24 03 108 01 90	Nippel Ø 40 x 50 mm, 4,54 l/min. -	1,00	2
4	09 14 10 001 90	O-Ring EPDM 70 4,5 x 1,5 mm -	3,00	2
3	09 30 30 113 20 90	Befestigung Ø 8 x 6,5 mm -	3,00	2
1	09 24 03 081 10 90	Verlängerung 1/2" x 50 mm -	1,00	2
6	90 11 02 297 00 90	Strahlregler 53 x 33 x 6 mm -	1,00	2