



























28 012 979 Produktversion ab 01.04.2024



- Vierfach verstellbar: COMPACT RAIN, COMPACT SOFT FLOW, COMPACT AQUAPRESSURE FLOW, COMPACT CASCADE, Durchfluss max. 15 l/min (bei 3 Bar)
- mit Antikalk-System
- Brausekopf Ø 120 mm
- Anschluss 1/2"

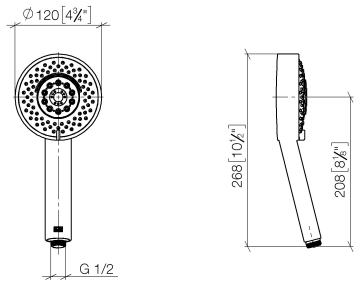
Eigensicher gegen Rückfließen.

	Messing gebürstet (23kt Gold)	28 012 979-28
	Chrom	28 012 979-00
	Chrom	28 012 979-00 0010
	Platin gebürstet	28 012 979-06
	Platin gebürstet	28 012 979-06 0010
	Platin	28 012 979-08
	Platin	28 012 979-08 0010
	Weiß matt	28 012 979-10
	Weiß matt	28 012 979-10 0010
	Dark Brass matt	28 012 979-16 0010
	Dark Brass matt	28 012 979-16
	Dark Bronze matt	28 012 979-17 0010
	Dark Bronze matt	28 012 979-17
	Dark Chrome	28 012 979-19
	Dark Chrome	28 012 979-19 0010
	Light Gold	28 012 979-26
	Light Gold	28 012 979-26 0010
	Light Gold gebürstet	28 012 979-27
	Light Gold gebürstet	28 012 979-27 0010
	Messing gebürstet (23kt Gold)	28 012 979-28 0010
	Schwarz matt	28 012 979-33 0010
	Schwarz matt	28 012 979-33
	Bronze gebürstet	28 012 979-42
	Bronze gebürstet	28 012 979-42 0010
	Champagne gebürstet (22kt Gold)	28 012 979-46 0010
	Champagne gebürstet (22kt Gold)	28 012 979-46

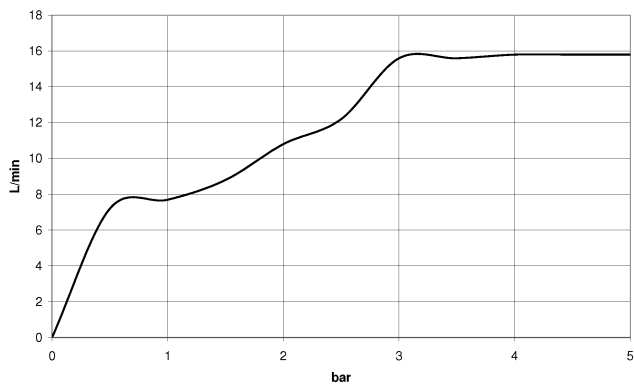
	Champagne (22kt Gold)	28 012 979-47
	Champagne (22kt Gold)	28 012 979-47 0010
	Chrom gebürstet	28 012 979-93
	Chrom gebürstet	28 012 979-93 0010
	Dark Platinum gebürstet	28 012 979-99
	Dark Platinum gebürstet	28 012 979-99 0010

28 012 979 Produktversion ab 01.04.2024

mm [inches]



Durchflussdiagramm



Codes & Standards

DIN 4109

ISO 3822

Ü-Zeichen



Handbrause - Messing gebürstet (23kt Gold)

SERIENNEUTRAL

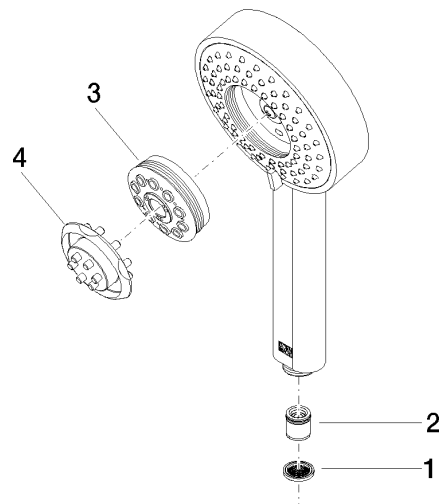
28 012 979 Produktversion ab 01.04.2024

Zertifikate

LGA_29

28 012 979 Produktversion ab 01.04.2024

Ersatzteile für die
anderen
Oberflächenvarianten
finden Sie hier:
Chrom



Ersatzteilstückliste

Nr.	Artikelnummer	Benennung	Verbaumenge	Lieferzeit
2	09 23 01 046 90	Rückflussverhinderer 15 l/min. -	1,00	2
1	09 23 01 039 90	Siebichtung Ø 19 x 5,5 mm -	1,00	2
3	04 12 11 071 00 90	Reguliereinsatz Verstelleinheit Handbrause 31 x 191 x 50 mm -	1,00	2
4	09 30 09 022 90	Montageschlüssel -	1,00	2