

Schlauchbrausegarnitur mit integriertem Brausehalter - Messing gebürstet (23kt Gold)

TARA

27 802 660



Passt zu: TARA, VAIA, META

- COMPACT RAIN, Durchfluss max. 15 l/min (bei 3 Bar)
- mit Antikalk-System
- Brauseabgang 3/8"
- Metallbrauseschlauch 1250 mm mit integriertem Verdrehschutz
- Rosette Ø 60 mm
- Anschluss 1/2"

Eigensicher gegen Rückfließen.

Passt zu META, TARA

	Messing gebürstet (23kt Gold)	27 802 660-28
	Chrom	27 802 660-00
	Chrom	27 802 660-00 0010
	Platin gebürstet	27 802 660-06
	Platin gebürstet	27 802 660-06 0010
	Platin	27 802 660-08
	Platin	27 802 660-08 0010
	Dark Chrome	27 802 660-19
	Dark Chrome	27 802 660-19 0010
	Light Gold	27 802 660-26 0010
	Light Gold	27 802 660-26
	Light Gold gebürstet	27 802 660-27 0010
	Light Gold gebürstet	27 802 660-27
	Messing gebürstet (23kt Gold)	27 802 660-28 0010
	Schwarz matt	27 802 660-33
	Schwarz matt	27 802 660-33 0010
	Bronze gebürstet	27 802 660-42
	Bronze gebürstet	27 802 660-42 0010
	Champagne gebürstet (22kt Gold)	27 802 660-46
	Champagne gebürstet (22kt Gold)	27 802 660-46 0010
	Champagne (22kt Gold)	27 802 660-47
	Champagne (22kt Gold)	27 802 660-47 0010
	Chrom gebürstet	27 802 660-93
	Chrom gebürstet	27 802 660-93 0010
	Dark Platinum gebürstet	27 802 660-99
	Dark Platinum gebürstet	27 802 660-99 0010



Schlauchbrausegarnitur mit integriertem Brausehalter - Messing gebürstet (23kt Gold)

TARA

27 802 660

Empfohlenes Zubehör



UP-Wandwinkel -

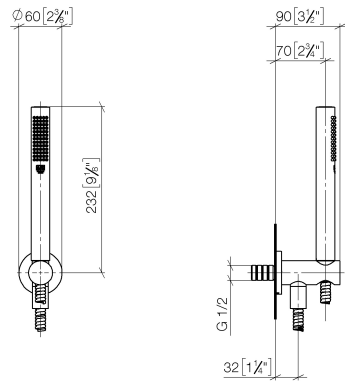
35 085 970 90

- Max. Einbautiefe 163 mm
- Min. Einbautiefe 90 mm

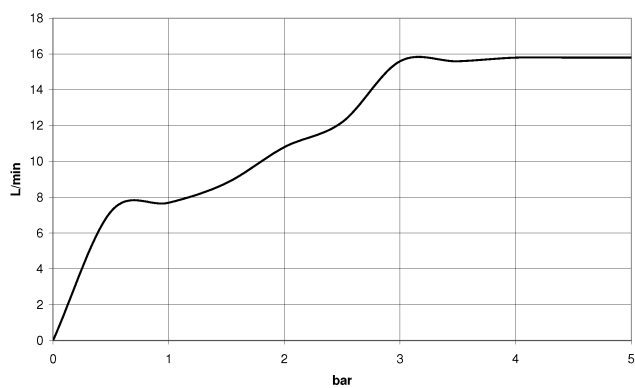
Schlauchbrausegarnitur mit integriertem Brausehalter - Messing gebürstet (23kt Gold)

TARA

27 802 660
mm [inches]



Durchflussdiagramm



Codes & Standards

DIN 4109

EN 1717

ISO 3822

Scottish Water
Byelaws

UK Water Supply
Regulations

Ü-Zeichen



Schlauchbrausegarnitur mit integriertem Brausehalter - Messing gebürstet (23kt Gold)

TARA

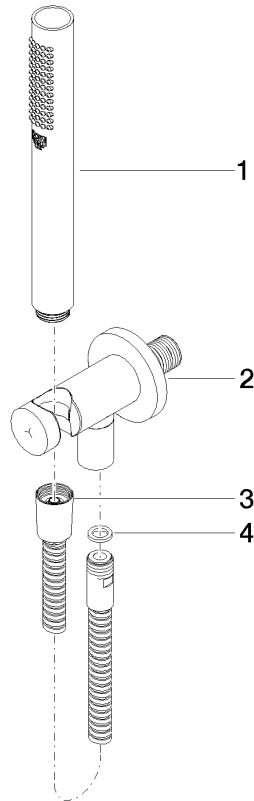
27 802 660
Zertifikate

LGA_29	LGA_29	WRAS_1912	Belgaqua_19_83	Belgaqua_24-007-2
--------	--------	-----------	----------------	-------------------

27 802 660

Produktversion bis 6/3/2020

Produktversion ab 6/3/2020





Schlauchbrausegarnitur mit integriertem Brausehalter - Messing gebürstet (23kt Gold)

TARA

27 802 660

Ersatzteilstückliste

Produktversion bis 6/3/2020

Produktversion ab 6/3/2020

Nr.	Artikelnummer	Benennung	Verbaumenge	Lieferzeit
	28 019 979-28	Handbrause - Messing gebürstet (23kt Gold)	4	20