

## Raindance E

### Kopfbrause 400/400 1jet Deckenintegriert

Oberfläche: **Mattweiß** Artikelnummer: **26252700**



#### Beschreibung

##### Merkmale

- Brausekopfgröße: 400 x 400 mm
- Strahlart: RainAir
- Durchflussmenge RainAir Strahl bei 3 bar: 20 l/min
- Funktion ab: 12 l/min
- maximale Durchflussmenge bei 3 bar: 20 l/min
- Mindestfließdruck: 1,2 bar
- Material Strahlscheibe: Metall
- Strahlscheibe zur Reinigung abnehmbar
- Montage: Decke - Unterputz Installation
- Anschlussgewinde: G 1/2
- Anschlussgröße: DN15
- Anschlussart: Grundkörper
- für Durchlauferhitzer geeignet
- nicht enthalten: Grundkörper
- DVGW DW-6517CU0489
- P-IX 29786/IB


#### Technologie



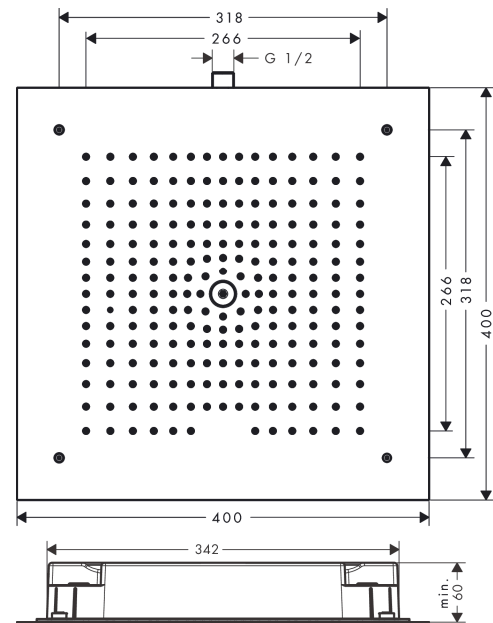
#### Zertifikate / Nachhaltigkeit



#### Produktabbildung



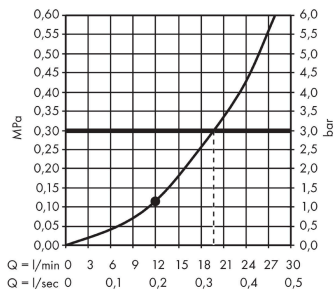
#### Maßzeichnung



**Raindance E**  
**Kopfbrause 400/400 1jet Deckenintegriert**  
 Oberfläche: **Mattweiß** Artikelnummer: **26252700**



**Durchflussdiagramm**



Die Verbrauchswerte wurden praxisnah mit den dazugehörigen Armaturen (Thermostat/Mischer/Unterputzventil) gemessen.