



- Metallbrauseschlauch 1750 mm mit integriertem Verdrehschutz
- Brauseschlauchanschluss 3/8"
- Wandrohr mit Schieber

Technische Daten:

- Stichmaß 800 mm
- Rosetten Ø 60 mm
- Rohrdurchmesser 18 mm


Hinweise:

- Dieser Artikel enthält keine Handbrause!


Dieser Artikel enthält keine Handbrause!

	Chrom	26 413 980-00
	Platin gebürstet	26 413 980-06
	Platin	26 413 980-08
	Dark Chrome	26 413 980-19
	Light Gold gebürstet (PVD)	26 413 980-27
	Messing gebürstet (23kt Gold)	26 413 980-28
	Schwarz matt	26 413 980-33
	Gold gebürstet (PVD)	26 413 980-37
	Dark Brass gebürstet (PVD)	26 413 980-39
	Bronze gebürstet (PVD)	26 413 980-42
	Champagne gebürstet (22kt Gold)	26 413 980-46
	Champagne (22kt Gold)	26 413 980-47
	Chrom gebürstet	26 413 980-93
	Dark Platinum gebürstet	26 413 980-99

Empfohlenes Zubehör

	UP-Wandwinkel -	35 085 970 90
	•Min. Einbautiefe 90 mm	
	•Max. Einbautiefe 163 mm	

Benötigtes Zubehör

	Handbrause - Chrom	28 016 979-00


Benötigtes Zubehör

	SERIENNEUTRAL Handbrause FlowReduce - Chrom	28 025 979-00 0010

Benötigtes Zubehör

	SERIENNEUTRAL Handbrause - Chrom	28 029 979-00


Benötigtes Zubehör

	Handbrause - Chrom	28 012 979-00


Benötigtes Zubehör

	SERIENNEUTRAL Handbrause FlowReduce - Chrom	28 027 979-00 0010


Benötigtes Zubehör

	Handbrause - Chrom	28 018 979-00


Benötigtes Zubehör

	Handbrause - Chrom	28 017 979-00


Benötigtes Zubehör

	Handbrause FlowReduce - Chrom	28 012 979-00 0010
	•5 Strahlen	
	•Ø 120 mm	

Benötigtes Zubehör

	Handbrause FlowReduce - Chrom	28 018 979-00 0010


Empfohlenes Zubehör

	Wandanschlussbogen - Chrom	28 450 980-00

Benötigtes Zubehör

	SERIENNEUTRAL Handbrause FlowReduce - Chrom	28 029 979-00 0010

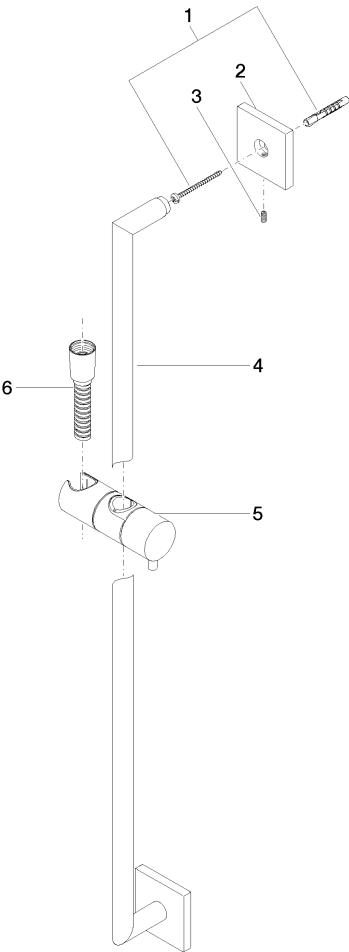
Benötigtes Zubehör

	Handbrause FlowReduce - Chrom	28 016 979-00 0010



Codes & Standards			
ASME A112.18.1	cUPC	Scottish Water Byelaws	UK Water Supply Regulations
XP P 41-280			

Zertifikate und Nachhaltigkeit		
ACS_20 ACC LY	WRAS_2009	IAPMO_4976



Ersatzteilstückliste

Nr.	Artikelnummer	Benennung	Verbaumenge	Lieferzeit
3	09 31 11 061 90	Befestigung Gewindestift mit Innensechskant mit Ringschneide M4 x 10 mm -	2,00	2
1	05 30 31 025 00 90	Befestigung Schraube Halbrundkopf 4,5 x 60 mm -	2,00	2
6	28 322 970-00	Metall-Brauseschlauch 1/2" x 3/8" x 1750 mm - Chrom	1,00	2
5	12 580 970-00	Schieber - Chrom	1,00	10
4	05 28 22 590 01-00	Rohr für Duschgarnitur 21 x 818 x 60 mm - Chrom	1,00	10
2	08 17 98 507-00	Halter für Duschgarnitur Symetrics 60 x 60 x 25 mm - Chrom	2,00	10