










MADISON Wandanschlussbogen - Messing gebürstet (23kt Gold)

MADISON


28 450 410 Produktversion bis 06.07.2018



- Brauseabgang 1/2"
 - Rosette Ø 55 mm
 - Anschluss 1/2"
- Eigensicher gegen Rückfließen.

	Messing gebürstet (23kt Gold)	28 450 410-28
	Chrom	28 450 410-00
	Platin gebürstet	28 450 410-06
	Platin	28 450 410-08
	Messing (23kt Gold)	28 450 410-09
	Dark Brass gebürstet (PVD)	28 450 410-39
	Bronze gebürstet (PVD)	28 450 410-42
	Dark Bronze gebürstet (PVD)	28 450 410-43
	Dark Platinum gebürstet	28 450 410-99

Empfohlenes Zubehör

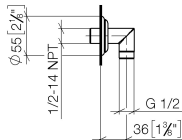
- 

UP-Wandwinkel -

•Min. Einbautiefe 90 mm

•Max. Einbautiefe 163 mm

35 085 970 90



Durchflussdiagramm



Codes & Standards

EN 1717

Scottish Water
Byelaws

UK Water Supply
Regulations



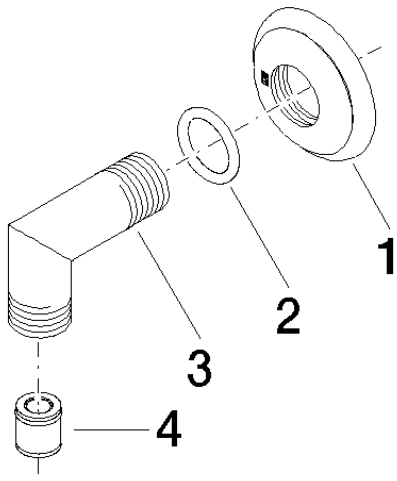
MADISON Wandanschlussbogen - Messing gebürstet (23kt Gold)

MADISON

28 450 410 Produktversion bis 06.07.2018

Zertifikate und Nachhaltigkeit

Belgaqua_21-381-2 WRAS_240502



Ersatzteilstückliste

Nr.	Artikelnummer	Benennung	Verbaumenge	Lieferzeit
4	90 23 01 141 00 90	Rückflussverhinderer -	1,00	2
2	90 14 10 026 00 90	O-Ring 20,5 x 3,5 mm -	1,00	2
1	09 27 35 003-28	Rosette Ø 55 x Ø 27 x 10 mm - Messing gebürstet (23kt Gold)	1,00	-
Ersatzteil nicht mehr bestellbar, bitte bestellen Sie den Nachfolgeartikel				
3	09 11 03 121-28	Anschluss 1/2" x 1/2" 61,5 x 42,5 x 21 mm - Messing gebürstet (23kt Gold)	1,00	-
Ersatzteil nicht mehr bestellbar, bitte bestellen Sie den Nachfolgeartikel				