



**Regenbrause:**

- Regenbrause Ø 300 mm
- Kopfbrause: Regenstrahl
- Durchfluss Regenbrause max. 14 l/min (bei 3 Bar)
- Funktion ab: 10 l/min
- mit Leerlauf-Funktion
- Regenbrause mit Antikalk-System

**Handbrause:**

**Bedienelement:**

- Drehumstellung mit Mengenregulierung und Absperrfunktion
- Schubrosetten Ø 70 mm
- Metallbrauseschlauch 1750 mm mit integriertem Verdrehschutz
- Wandrohr mit Schieber

**Technische Daten:**


- Ausladung Standbrause 453 mm
- Höhe Armatur bis Regenbrause (Unterkante) 1009 mm
- Höhe Armatur bis Oberkante Bogen 1150 mm
- Rohrdurchmesser 23,5 mm
- Stichmaß 150 mm ± 13 mm
- Anschluss 1/2"

Dieser Artikel enthält keine Handbrause!


Eigensicher gegen Rückfließen.

	Schwarz matt	34 460 979-33
	Chrom	34 460 979-00
	Platin gebürstet	34 460 979-06
	Platin	34 460 979-08
	Dark Chrome	34 460 979-19
	Light Gold (PVD)	34 460 979-26
	Light Gold gebürstet (PVD)	34 460 979-27
	Messing gebürstet (23kt Gold)	34 460 979-28
	Gold gebürstet (PVD)	34 460 979-37
	Dark Brass gebürstet (PVD)	34 460 979-39
	Bronze gebürstet (PVD)	34 460 979-42
	Champagne gebürstet (22kt Gold)	34 460 979-46
	Champagne (22kt Gold)	34 460 979-47
	Chrom gebürstet	34 460 979-93
	Dark Platinum gebürstet	34 460 979-99

Benötigtes Zubehör

	<b>SERIENNEUTRAL Handbrause FlowReduce - Schwarz matt</b>	28 029 979-33 0010
---	---	-----------------------


Benötigtes Zubehör

	<b>Handbrause - Schwarz matt</b>	28 018 979-33
---	----------------------------------	---------------


Benötigtes Zubehör

	<b>SERIENNEUTRAL Handbrause FlowReduce - Schwarz matt</b>	28 025 979-33 0010
---	---	-----------------------


Benötigtes Zubehör

	<b>Handbrause - Schwarz matt</b> • 5 Strahlen • Ø 120 mm	28 012 979-33
---	--	---------------


Benötigtes Zubehör

	<b>Handbrause - Schwarz matt</b>	28 017 979-33
---	----------------------------------	---------------


Benötigtes Zubehör

	<b>SERIENNEUTRAL Handbrause FlowReduce - Schwarz matt</b>	28 027 979-33 0010
---	---	-----------------------


Benötigtes Zubehör

	<b>SERIENNEUTRAL Handbrause - Schwarz matt</b>	28 029 979-33
---	--	---------------


Benötigtes Zubehör

	<b>Handbrause FlowReduce - Schwarz matt</b>	28 018 979-33 0010
---	---	-----------------------


Benötigtes Zubehör

	<b>Handbrause - Schwarz matt</b>	28 016 979-33
---	----------------------------------	---------------

Benötigtes Zubehör

	<b>Handbrause FlowReduce - Schwarz matt</b> • 5 Strahlen • Ø 120 mm	28 012 979-33 0010
---	---	-----------------------

Benötigtes Zubehör

	<b>Handbrause FlowReduce - Schwarz matt</b>	28 016 979-33 0010
---	---	-----------------------

mm [inches]  
1:10



### Durchflussdiagramm



### Codes & Standards

DIN 4109

EN 1111

EN 1717

ISO 3822

Scottish Water  
Byelaws

UK Water Supply  
Regulations

Ü-Zeichen



Shower Pipe mit Brause-Thermostat ohne Handbrause - Schwarz matt

SERIENSPEZIFISC

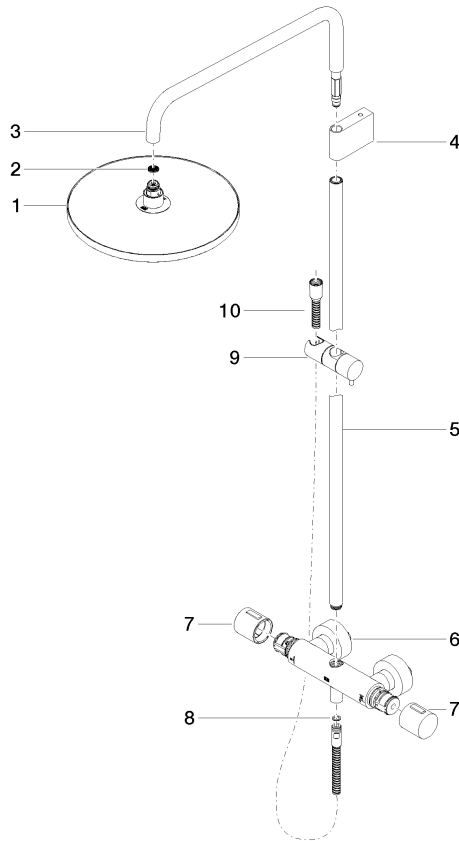
34 460 979    Produktversion ab 01.04.2024

Zertifikate und Nachhaltigkeit

DVGW_DW-6509DN0	LGA_38	Belgaqua_21-032-2	WRAS_2204	EPD-DOR-20230287 -IBA-DE Umwelt- Produktdeklarat
Belgaqua_25-342-2				

34 460 979 Produktversion ab 01.04.2024

Ersatzteile für die  
anderen  
Oberflächenvarianten  
finden Sie hier:  
Chrom



## Ersatzteilstückliste

Nr.	Artikelnummer	Benennung	Verbaumenge	Lieferzeit
9	12 570 970-33	Schieber - Schwarz matt	1,00	30
6	04 17 01 250 00-33	Anschluss für Thermostat Stand mit Zwei-Wegeumstellung 281 x 126 x 104 mm - Schwarz matt	1,00	30
5	90 28 22 349 00-33	Rohr Ø 23,5 x 911,5 mm - Schwarz matt	1,00	30
10	28 322 970-33	Metall-Brauseschlauch 1/2" x 3/8" x 1750 mm - Schwarz matt	1,00	2
1	04 12 05 091 00-33	Regenbrause rund Ø 300 mm - Schwarz matt	1,00	30
2	09 23 01 039 90	Siebdichtung Ø 19 x 5,5 mm -	1,00	2
4	90 17 11 150 00-33	Showerpipe Halter für Regenbrausen 140 x 95 x 90 mm - Schwarz matt	1,00	30
8	90 14 20 026 00 90	Dichtung 14 x 8 x 2 mm Centellen WS 3820 -	1,00	2
3	90 28 22 348 00-33	Rohr 505 x 110 x 345 mm - Schwarz matt	1,00	30
7	90 17 33 015 00-33	Griff für Thermostat Ø 48 x 48 mm - Schwarz matt	2,00	30