




Abmessungen in mm

Eigenschaften

Badetuchhalter Serie 480

- zylindrische Stange mit bogenförmiger Wandanbindung
- aus hochwertigem Edelstahl, pulverbeschichtet in den HEWI Farben DX (Weiß tiefmatt), DC (Schwarz tiefmatt) und SC (Dunkelgrau Perlglimmer tiefmatt)
- Achsmaß 600 mm, 75 mm tief, Durchmesser 18 mm
- zur Wandmontage, verdeckte Befestigung
- inkl. korrosionsfreiem HEWI Befestigungsmaterial

Farben/Oberflächen

- | | |
|---|--------------------------------------|
|  | SC (Dunkelgrau Perlglimmer tiefmatt) |
|  | DX (Weiß tiefmatt) |
|  | DC (Schwarz tiefmatt) |