



Regenbrause:

- Regenbrause 300 x 240 mm
- Material Regenbrause: Metall
- Kopfbrause: Regenstrahl
- Durchfluss Regenbrause max. 20 l/min (bei 3 Bar)
- Funktion ab: 12 l/min
- mit Leerlauf-Funktion
- Regenbrause mit Antikalk-System

Handbrause:

Bedienelement:

- Drehumstellung mit Mengenregulierung und Absperrfunktion
- Schubrosetten Ø 70 mm
- Metallbrauseschlauch 1750 mm mit integriertem Verdrehschutz
- Wandrohr mit Schieber

Technische Daten:

- Ausladung Standbrause 453 mm
- Höhe Armatur bis Regenbrause (Unterkante) 1009 mm
- Höhe Armatur bis Oberkante Bogen 1150 mm
- Rohrdurchmesser 23,5 mm
- Stichmaß 150 mm ± 13 mm
- Anschluss 1/2"


Hinweise:

Dieser Artikel enthält keine Handbrause!

Eigensicher gegen Rückfließen.

	Platin	34 459 980-08
	Chrom	34 459 980-00
	Platin gebürstet	34 459 980-06
	Dark Chrome	34 459 980-19
	Light Gold gebürstet (PVD)	34 459 980-27
	Messing gebürstet (23kt Gold)	34 459 980-28
	Schwarz matt	34 459 980-33
	Gold gebürstet (PVD)	34 459 980-37
	Dark Brass gebürstet (PVD)	34 459 980-39
	Bronze gebürstet (PVD)	34 459 980-42
	Champagne gebürstet (22kt Gold)	34 459 980-46
	Champagne (22kt Gold)	34 459 980-47
	Chrom gebürstet	34 459 980-93
	Dark Platinum gebürstet	34 459 980-99

Benötigtes Zubehör

	Handbrause - Platin	28 018 979-08
---	----------------------------	---------------


Benötigtes Zubehör

	SERIENNEUTRAL Handbrause - Platin	28 029 979-08
---	--	---------------


Benötigtes Zubehör

	SERIENNEUTRAL Handbrause FlowReduce - Platin	28 027 979-08 0010
---	---	--------------------


Benötigtes Zubehör

	Handbrause - Platin	28 016 979-08
---	----------------------------	---------------

Benötigtes Zubehör

	Handbrause FlowReduce - Platin •5 Strahlen •Ø 120 mm	28 012 979-08 0010
---	---	--------------------

Benötigtes Zubehör

	Handbrause - Platin	28 017 979-08
---	----------------------------	---------------

Benötigtes Zubehör

	Handbrause - Platin •5 Strahlen •Ø 120 mm	28 012 979-08
---	--	---------------

Benötigtes Zubehör

	SERIENNEUTRAL Handbrause FlowReduce - Platin	28 029 979-08 0010
---	---	--------------------


Benötigtes Zubehör

	Handbrause FlowReduce - Platin	28 018 979-08 0010
---	---------------------------------------	--------------------

Benötigtes Zubehör

	SERIENNEUTRAL Handbrause FlowReduce - Platin	28 025 979-08 0010
---	---	--------------------

Benötigtes Zubehör

	Handbrause FlowReduce - Platin	28 016 979-08 0010
---	---------------------------------------	--------------------

mm [inches]
1:10



Durchflussdiagramm



Codes & Standards

DIN 4109

EN 1717

ISO 3822

Scottish Water
Byelaws

UK Water Supply
Regulations

Ü-Zeichen



Shower Pipe mit Brause-Thermostat ohne Handbrause - Platin

SERIENSPEZIFISC

34 459 980 Produktversion ab 01.06.2024

Zertifikate und Nachhaltigkeit

LGA_38	Belgaqua_21-032-2 WRAS_2204	EPD-DOR-20230287 Belgaqua_25-342-2 -IBA-DE Umwelt- Produktdeklarat
--------	--------------------------------	---

Ersatzteile für die
anderen
Oberflächenvarianten
finden Sie hier:
Chrom



Ersatzteilstückliste

Nr.	Artikelnummer	Benennung	Verbaumenge	Lieferzeit
10	28 322 970-08	Metall-Brauseschlauch 1/2" x 3/8" x 1750 mm - Platin	1,00	40
3	90 28 22 348 00-08	Rohr 505 x 110 x 345 mm - Platin	1,00	40
2	09 23 01 039 90	Siebichtung Ø 19 x 5,5 mm -	1,00	2
6	04 17 01 250 00-08	Anschluss für Thermostat Stand mit Zwei-Wegeumstellung 281 x 126 x 104 mm - Platin	1,00	40
9	12 570 970-08	Schieber - Platin	1,00	40
7	90 17 33 015 00-08	Griff für Thermostat Ø 48 x 48 mm - Platin	2,00	40
5	90 28 22 349 00-08	Rohr Ø 23,5 x 911,5 mm - Platin	1,00	40
8	90 14 20 026 00 90	Dichtung 14 x 8 x 2 mm Centellen WS 3820 -	1,00	2
1	04 12 05 063 00-08	Regenbrause eckig 300 x 240 mm - Platin	1,00	40
4	90 17 11 150 00-08	Showerpipe Halter für Regenbrausen 140 x 95 x 90 mm - Platin	1,00	40