








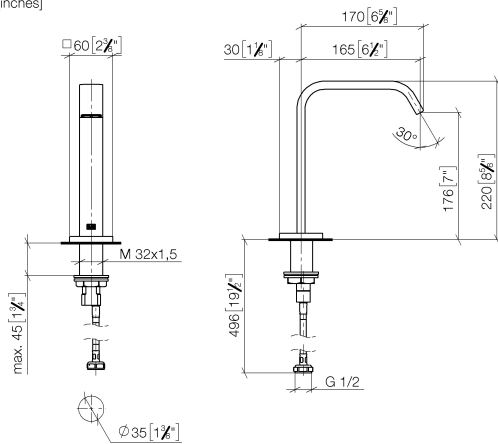
- Ausladung 165 mm
- starrer Auslauf
- rechteckiger luftangereicherter Strahl
- Armaturenhöhe 220 mm
- Höhe bis Luftsprudler 176 mm
- Bohrungsdurchmesser 35 mm
- Rosette 60 x 60 mm
- 2x Druckschlauch M 10 x 1 eingeschraubt, dichtheitsgeprüft
- Durchfluss max. 4,5 l/min
- bleifrei
- Dieses Produkt leistet einen Beitrag zur Erfüllung der Vorgaben von nachhaltigen Gebäudezertifizierungen, z.B. LEED®, BREEAM®, DGNB

Für eine elektronische Bedienung bestellen Sie bitte das eSet Touchfree mit oder ohne Temperatureinstellung

	Chrom	13 716 671-00
	Platin gebürstet	13 716 671-06
	Light Gold gebürstet (PVD)	13 716 671-27
	Gold gebürstet (PVD)	13 716 671-37
	Chrom gebürstet	13 716 671-93

13 716 671 Produktversion ab 01.04.2024

mm [inches]



Durchflussdiagramm



Codes & Standards

DIN 4109

ISO 3822

Scottish Water
Byelaws

UK Water Supply
Regulations

Ü-Zeichen



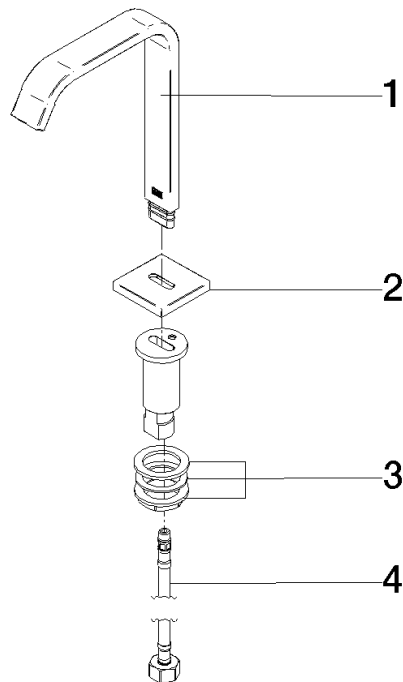
IMO Waschtisch-Stand-Auslauf ohne Ablaufgarnitur - Chrom

IMO

13 716 671 Produktversion ab 01.04.2024

Zertifikate und Nachhaltigkeit

LGA_38	WRAS_250102	EPD-DOR-20230287 -IBA-DE Umwelt- Produktdeklaration
--------	-------------	---



Ersatzteilstückliste

Nr.	Artikelnummer	Benennung	Verbaumenge	Lieferzeit
1	90 28 22 415 00-00	Auslauf 231 x 175 x 32 mm - Chrom	1,00	10
2	09 27 78 034-00	Rosette für Standauslauf Waschtisch ohne Ablaufgarnitur 60 x 60 x 9 mm - Chrom	1,00	10
4	04 30 04 019 00 90	Druckschlauch mit Überwurfmutter M10x1 x 1/2" x 420 mm -	1,00	2
3	04 23 10 009 01 90	Befestigung mit Dichtungen M32 x 1,5 -	1,00	2